



**22^{ème} congrès de la SAARSIU
Alger 15-16-17 Décembre 2022**



المركز الإستشفائي الجامعي لوهراؤ
CENTRE HOSPITALO-UNIVERSITAIRE ORAN

PRISE EN CHARGE DE LA PERSONNE ÂGÉE AUX URGENCES MEDICALES DU CHUORAN

D.ALACHAHER, N.TABET AOUL

Faculté de Médecine. Université Oran1 Ahmed Ben Bella
Urgences Médicales - CHU Oran

INTRODUCTION

- L'espérance de vie en Algérie en croissance continue est estimée en 2022 à **76,5** ans (1).
- En Algérie, les plus de 65 ans représentaient 7,4% en 2013 et ils seront 14% en 2030 (1).
- Une catégorie de patients représentant une part croissante de l'activité des services des urgences.
- La fragilité, la dépendance et les polypathologies rendent leur prise en charge plus complexe avec un temps de passage aux urgences de plus en plus long.

(1): ONS

De qui on parle?

- Définition difficile à établir
- Il s'agit d'un processus lent, progressif et inévitable qui doit être distingué des manifestations des maladies
- OMS : plus de 65 ans
- Trois âges démographiques
 - ❖ les jeunes âgés « young old » (65-74 ans)
 - ❖ les vieux « old old » (75-84 ans)
 - ❖ les plus âgés « oldest old » (85 ans et plus)

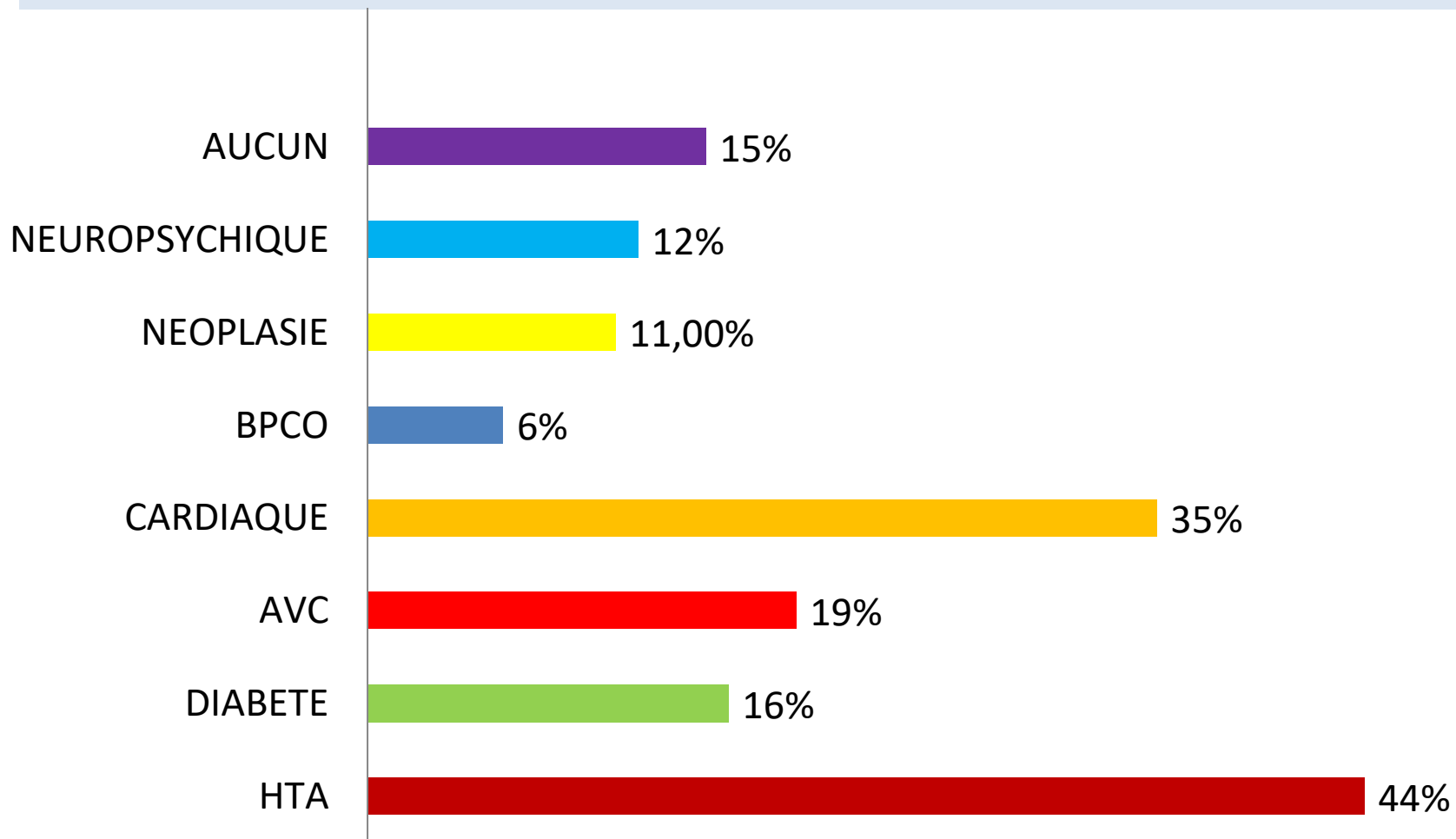
Matériel et méthodes

- Objectif : montrer la particularité de cette population de malades sur le plan pathologique et les moyens humains et matériels mobilisés dans la prise en charge.
- Etude rétrospective descriptive conduite dans le service des Urgences médicales du CHUOran du 1^{er} janvier 2018 au 31 décembre 2019 considérant tous les patients âgés de **65 ans** et plus admis pour une pathologie non traumatique.

RESULTATS

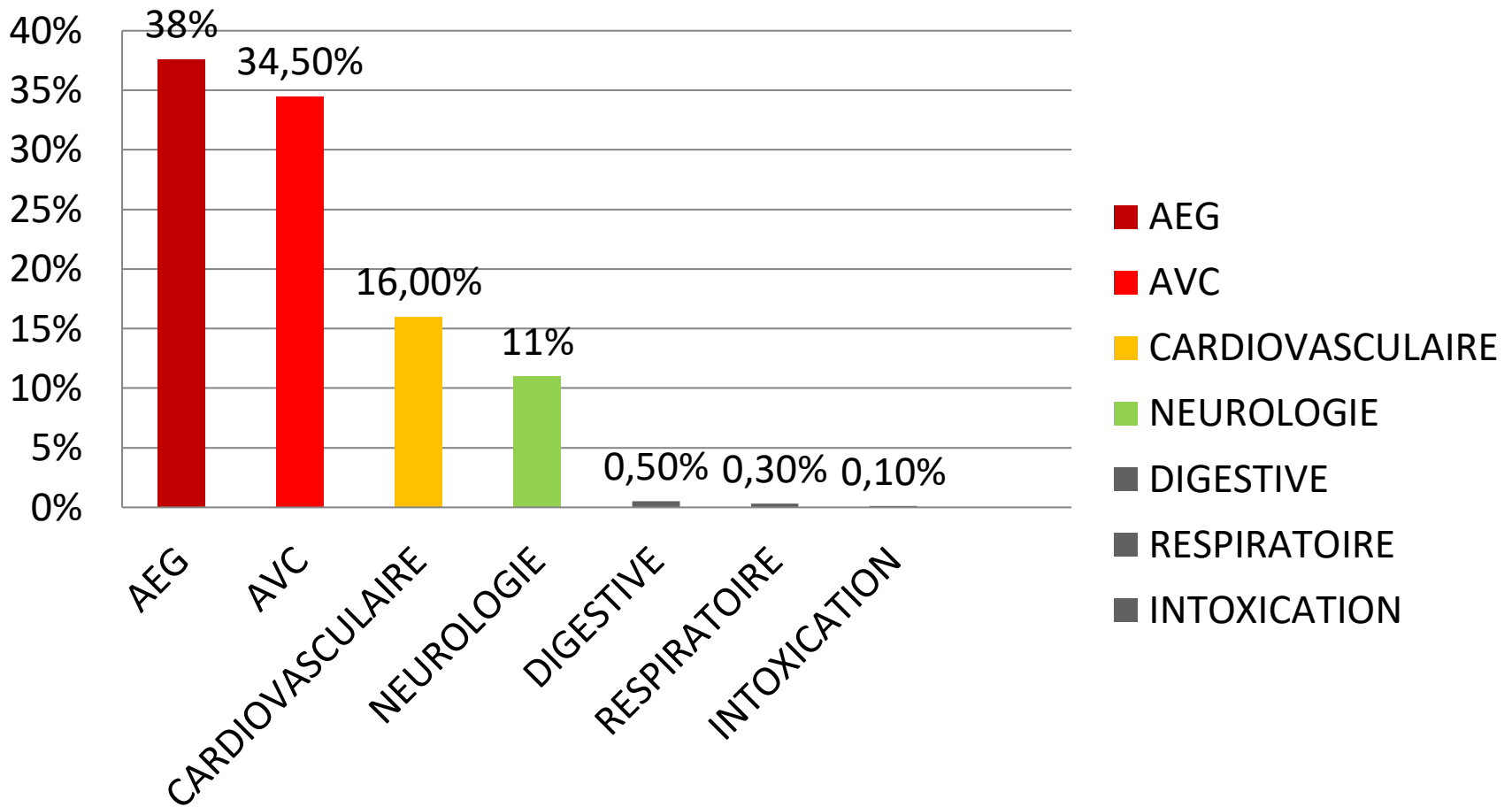
- **1232** patients ≥ 65 ans colligés au niveau du service des Urgences Médicales du CHU Oran
- Fréquence hospitalière: **23.2%**
- Âge moyen : **70,4** ans (65-104)
- **16** patients centenaires
- Sex-ratio : **0,74**.

LES COMORBIDITES



Patients Agés . 01-01-2018 au 31-12-2019. UMC CHUOran

PATHOLOGIES

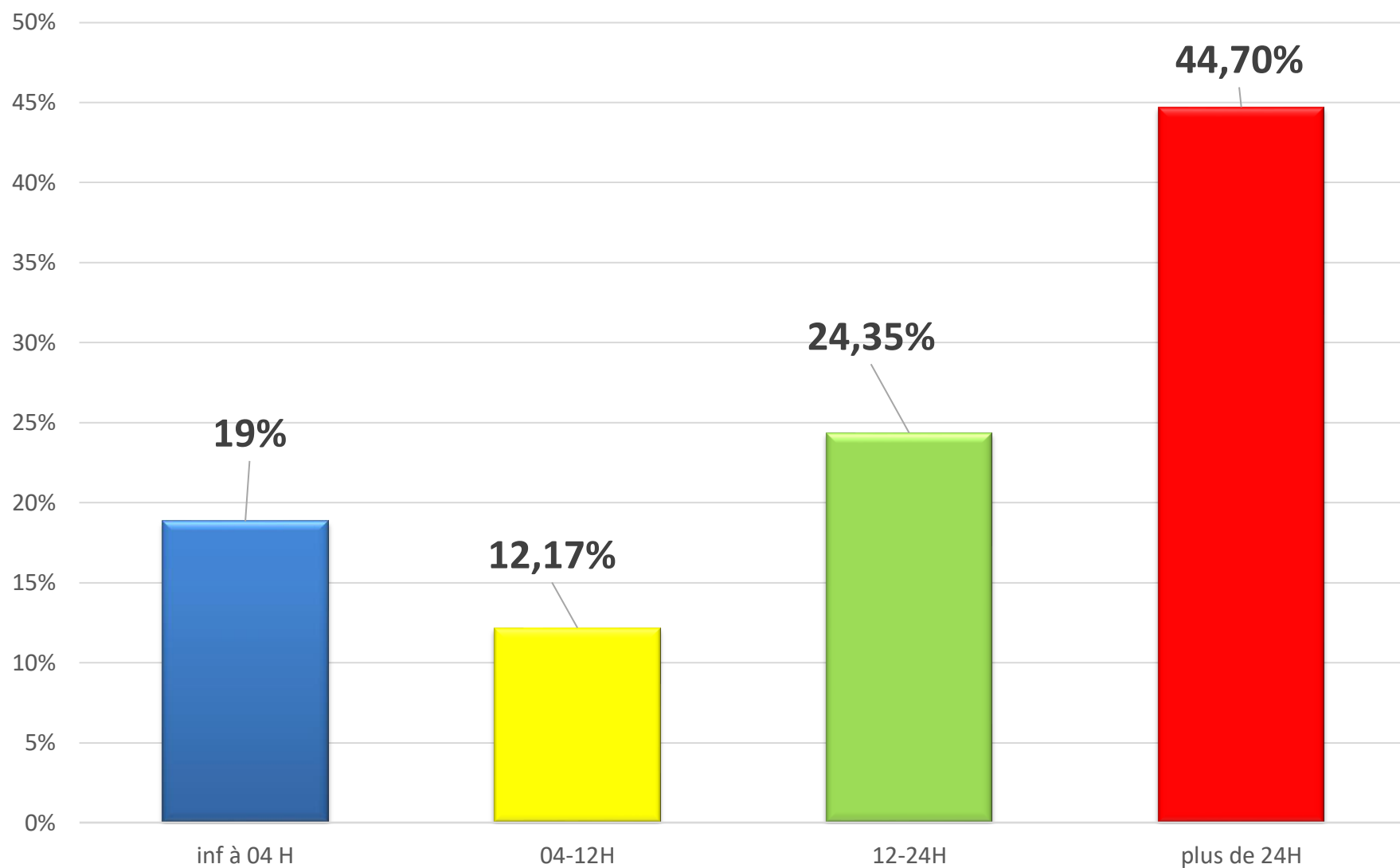


Patients Agés . 01-01-2018 au 31-12-2019. UMC CHUOran.

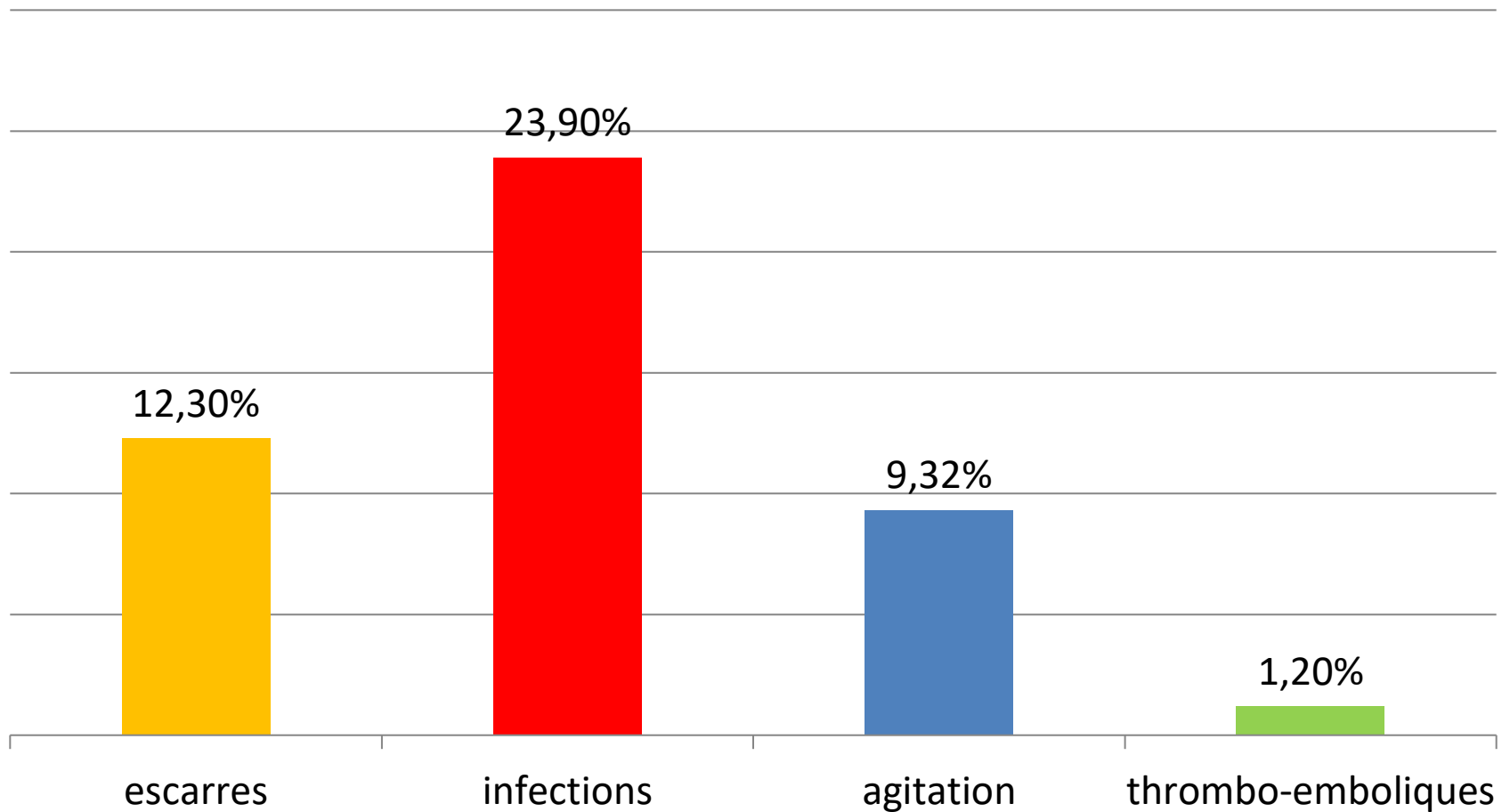
LA PRISE EN CHARGE

	Nombre(n =1232)	Pourcentage(%)
Examens biologiques	1183	96%
Radiologie standard	529	42,9%
TDM	576	46,7%
IRM	114	9,25%
Réanimation hydro- électrolytique	518	42%
Réanimation cardio- vasculaire	279	22,6%
Ventilation Artificielle	207	16,8%
Thrombolyse IV	43	3,5%
Transfusion sanguine	146	11,8%
Epuration extrarénale	40	3,2%

Durée d'hospitalisation



Complications



Patients Agés . 01-01-2018 au 31-12-2019. UMC CHUOran

DISCUSSION (1)

Population consultant fréquemment les urgences du CHU Oran avec une fréquence hospitalière de **23%**.

L'augmentation globale du volume de consultations aux urgences du CHUV(Suisse) atteignait **46%** pour ceux de **85 ans et plus**

(RMS n° 350 10/2012)

The overall trend in the rate of ED visits for the **65- to 74-** year-old group was confirmed with a **34%** increase in visit rate per population throughout the study period 1993 to 2003

Annals of Emergency Medicine 2008

Elouardi et col. CHU Marrakech en 2012 : 820 patients âgés de plus de 65 ans soit **9.7%**.

DISCUSSION (2)

- Malades avec une comorbidités importante représentée essentiellement par l'**HTA** qui est de loin la plus fréquente (**44.2%**).

Des antécédents pathologiques ont été notés dans 83,2 % des cas. Il s'agit principalement d'une HTA (**44,2 %**). *L. Kammoun1 et al. Réanimation (2012)*

- La poly médication(3-8 médicaments) est retrouvée chez plus de **35%** des patients ce qui peut aggraver les pathologies aiguës (exemple des B Bloqueurs) et être source d'intoxication médicamenteuses (0.10% des cas).

DISCUSSION (3)

- L'altération de l'état général et les AVC sont les motifs d'hospitalisation les plus fréquents avec respectivement des taux de **38** et **34.5%**.

The most common diagnoses in hospitalized patients included pathologies cardiovasculaires 13,4%, pathologies pulmonaires 6,4%, pathologies infectieuses 3,1%, pathologies gastrointestinales 3,1% *Ukkonen et al. BMC Emergency Medicine (2019)*

- Notre population mobilise des moyens d'investigation et de traitement importants (**TDM:46,7%**)

Elouardi et col 68.8% des personnes âgées ont bénéficié d'examens complémentaires. CHU Marrakech 2012

Older patients often required resource-intensive examinations. 16% of patients (n = 2886) underwent CT scan and 3% (n = 536) ultrasonography. *Ukkonen et al. BMC Emergency Medicine (2019)*

- Durée d'hospitalisation moyenne : **10.3** jours
- Cette hospitalisation est source de complications dominées par les infections liées aux soins (23.90%).
- La mortalité intra hospitalière est estimée à **19.53%**.

La mortalité a été de 19,50 %. *L. Kammoun1 et al. Réanimation (2012)*

CONCLUSION

- L'âge n'est pas une pathologie.
- L'âge de l'état civil n'est pas un facteur de limitation de l'accès aux soins.
- Le recours des personnes âgées aux UM du CHU Oran est fréquent avec problème d'occupation des lits et la difficulté d'orientation dans les services spécialisés.
- **le développement de la filière des soins gériatriques encore absente dans notre pays s'avère une nécessité urgente.**
- L'accent devrait être mis sur les soins chroniques des personnes âgées et la prévention des visites aux urgences potentiellement évitables.

**« Vieillir est ennuyeux, mais c'est le
seul moyen qu'on ait trouvé de vivre
longtemps »**

CHARLES-AUGUSTIN SAINTE-BEUVE

